

The background features a series of overlapping, wavy shapes in various shades of teal and blue, creating a dynamic, fluid effect. The colors transition from a bright cyan at the top to a darker, more muted blue at the bottom.

**directa**

**FY2024**

**RISULTATI FINANZIARI**

## Disclaimer

Questa presentazione contiene previsioni, obiettivi e stime che riflettono le attuali opinioni del management di Directa anche in merito ad eventi futuri. Queste previsioni, obiettivi e stime comprendono, ma non si limitano a, tutte le informazioni diverse dai dati di fatto, incluse, senza limitazione, quelle relative alla strategia, ai piani, agli obiettivi e gli sviluppi futuri in cui Directa opera o intende operare.

A seguito di tali incertezze e rischi, si avvisano i lettori che non devono fare eccessivo affidamento su tali informazioni di carattere previsionale come previsione di risultati effettivi. La capacità di Directa di raggiungere i risultati o obiettivi previsti dipende da molti fattori al di fuori del controllo del management. I risultati effettivi possono differire significativamente da quelli previsti o impliciti nelle informazioni previsionali. Tali previsioni e stime comportano rischi ed incertezze che potrebbero avere un impatto significativo sui risultati attesi e si fondano su assunti di base.

Le previsioni, gli obiettivi e le stime ivi formulate si basano su informazioni a disposizione di Directa alla data odierna e la stessa non si assume alcun obbligo di aggiornare pubblicamente e di rivedere previsioni e stime a seguito della disponibilità di nuove informazioni, di eventi futuri o di altro, fatta salva l'osservanza delle leggi applicabili.

# OUTLINE

**MANAGEMENT TEAM**

**01**

**RISULTATI DEI PRINCIPALI DATI**  
*FY2024*

**02**

**DIRECTA VERSO IL FUTURO**  
*PIANO STRATEGICO*

**03**

01

# MANAGEMENT TEAM

**Pionieri del trading online in Italia**

**Tra i primi broker al mondo**

Fondata nel 1995 nasce per consentire all'investitore retail di operare direttamente sui mercati finanziari

**Abbiamo cambiato la storia degli investimenti in Italia**



**MASSIMO  
SEGRE**  
PRESIDENTE



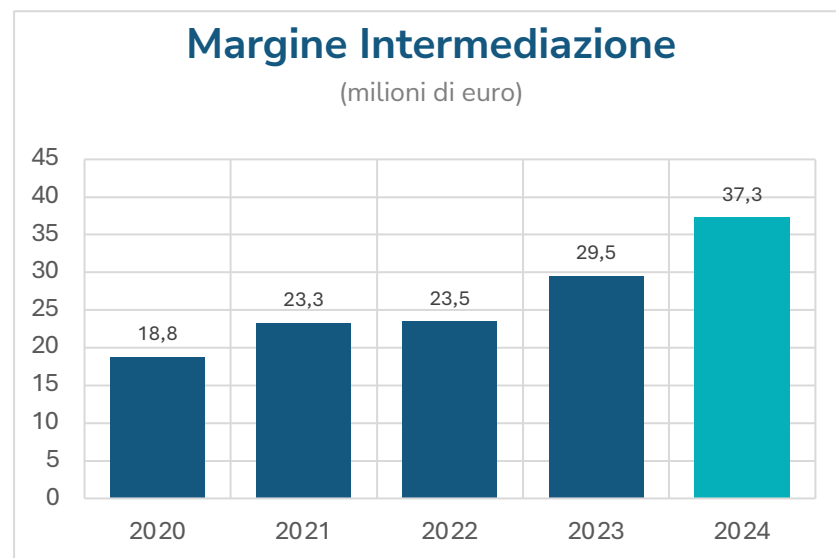
**ANDREA BUSI**  
AMMINISTRATORE DELEGATO



**STEFANO D'ORAZIO**  
DIRETTORE COMMERCIALE

# Directa at a glance

- Specializzati nell'offerta del servizio di trading online ai privati, attraverso diverse piattaforme software
- Possibilità di investimento in un'ampia scelta di strumenti finanziari negoziati su tutti i mercati di Borsa Italiana, i mercati USA (NYSE, NASDAQ, AMEX), i mercati europei (XETRA e CBOE Europe), i mercati dei derivati EUREX, LMAX e CME.
- Servizio disponibile anche per i clienti di 140 banche del territorio, partner di Directa.



## Clienti e canali di vendita

**104.551**

**Clienti Totali**

di cui

**8.640**

**Clienti «indiretti»,  
tramite una banca del territorio**

02

# RISULTATI

DEI PRINCIPALI DATI FY2024

# Riassunto dei principali dati

La società ha proseguito e consolidato il percorso di forte crescita che prosegue da quattro anni

## Dati operativi

- **Conti aperti al 31 dicembre 2024:** 104.551 (+33.8% rispetto al 31 dicembre 2023).
- **Nuovi clienti acquisiti nel 2024:** 26.419.
- **Total Assets Clientela:** €6,665 mld. (+42,4% erano €4,681 mld. al 31 dicembre 2023).
- **Numero eseguiti:** 4,719 mln. (+17,5%).
- **Margine di intermediazione** €37,3 mln. record di sempre (+26,4% erano €29,5 mln.)
- **Utile lordo:** €16,8 mln. (+41,2% erano €11,9 mln.)
- **Utile netto** €11,3 mln. (+37,8% erano €8,2 mln.)
- **Market share AMF Italia** (ex Assosim): la società si conferma al quinto posto nella classifica degli aderenti con un lieve calo della quota di mercato che passa dal 5,13% del 2023 al 4,68% del 2024, in discesa di poco meno di mezzo punto, sul mercato azionario italiano (Euronext Milan Domestic) per l'operatività in conto terzi.
- **Market share secondo il Report «Tolis» di Borsa italiana:** quota di mercato complessiva del 13,9% in crescita rispetto ad un anno fa quando era al 13,7%.

# Riassunto dei principali dati

## Crescita delle commissioni nette e del margine di interesse

- **Commissioni nette** €16,5 mln. (+20,2% erano €13,7 mln.)
- **Interessi attivi sulla liquidità** a €16,2 mln. (+32,8% erano €12,2 mln)
- **Interessi su finanziamenti long/short/swap** cresciuti a €4,5 mln (+29,6% erano €3,5 mln.)

## Controllo dei costi ed ampliamento della struttura

- **Costi del personale** €8,1 mln. (+12,5% erano €7,2 mln.) per nuove assunzioni.
- **Altre spese amministrative** pari a €8,5 mln. (3,4% erano €8,2 mln)

## Solidità patrimoniale

- **IFR ratio** salito al 1097% (più di 10 volte la soglia minima regolamentare).
- **Patrimonio netto** al 31 dicembre 2024 è pari a €45,7 mln- (+21,5% rispetto al 31 dicembre 2023 pari a €37,6 mln.)- **È il più alto livello mai raggiunto dalla Società**, tenendo anche conto del dividendo da €3,187 mln pagato nello scorso mese di maggio 2024.

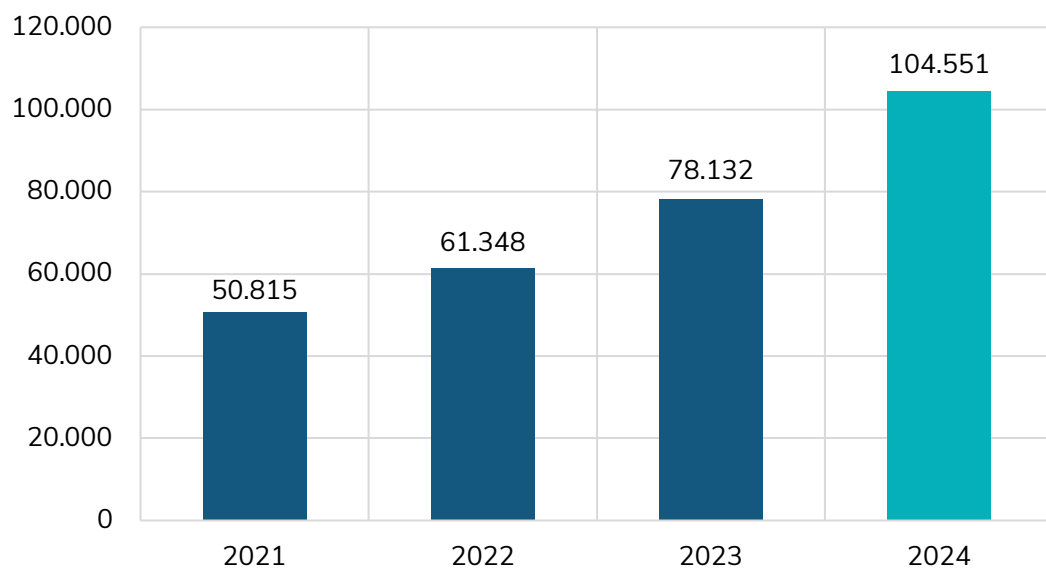


# Prosegue la crescita di clienti e degli asset in deposito

**Conti aperti** al 31 dicembre 2024 sono 104.551 (+33,8% erano 78.132)

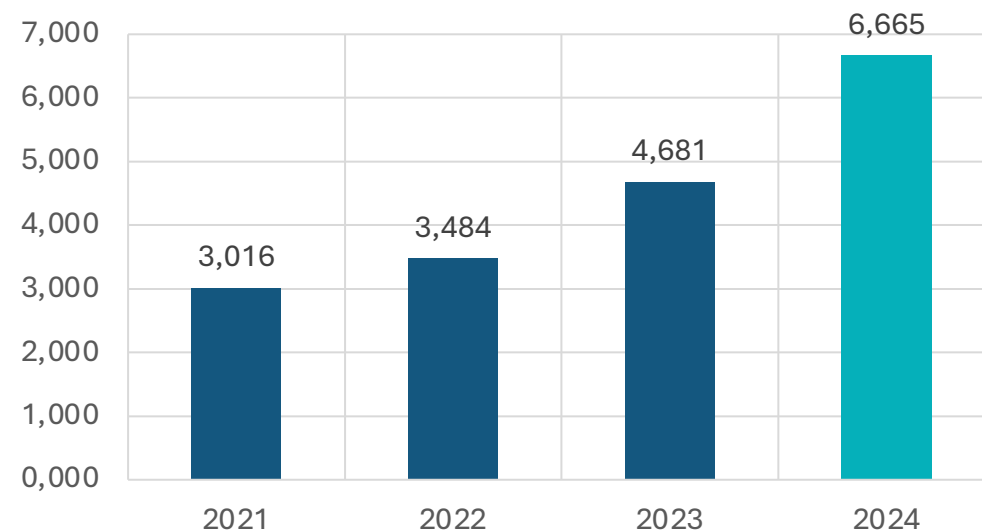
**Le masse amministrate per la prima volta al di sopra dei 6 miliardi di euro:** al 31 dicembre 2024 erano €6,665 miliardi (+42,4% erano 4,861 miliardi).

## Clienti



## Asset Clientela

(miliardi di euro)



# Numero eseguiti in crescita e quote di mercato in assestamento

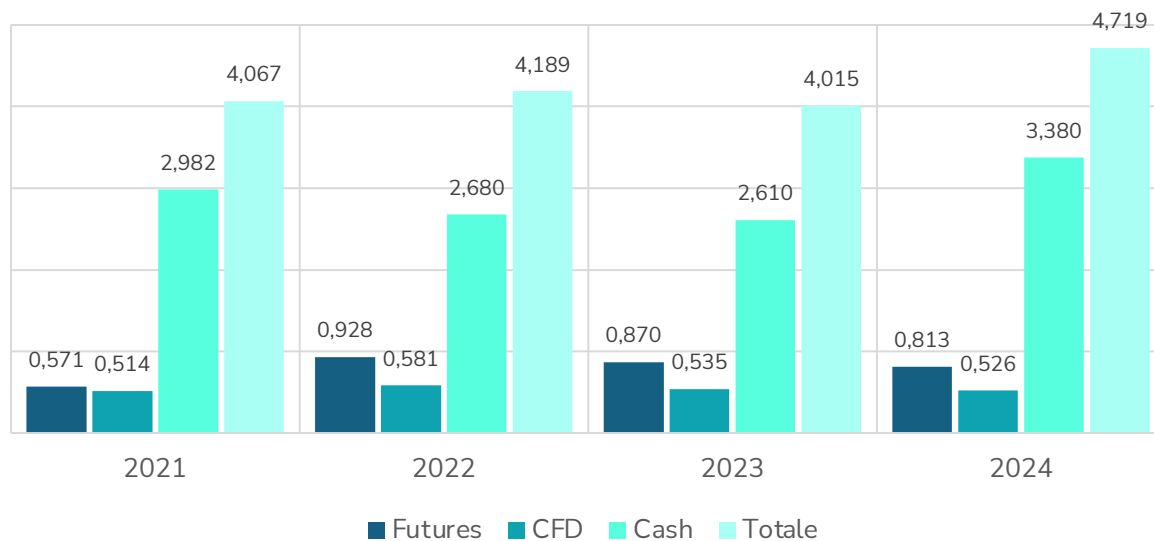
**Numero di eseguiti** 4,719 milioni (+17,5% erano 4,015 milioni), soprattutto per l'operatività sugli strumenti «cash» con 3,38 milioni (+29,5%) rispetto al numero di eseguiti di 2,61 milioni del 2023. **Cfd** in totale 526mila (-1,7% rispetto ai 535mila ordini 2023.) **Futures** 813mila -6,6% rispetto agli 870mila del 2023.

**Market share**, secondo il report periodico di AMF Italia (ex Assosim), nel primo semestre del 2024 la quota di mercato di sul mercato azionario italiano (Euronext Milan Domestic) per l'operatività in conto terzi è stata pari al 4,68% (-0,45)

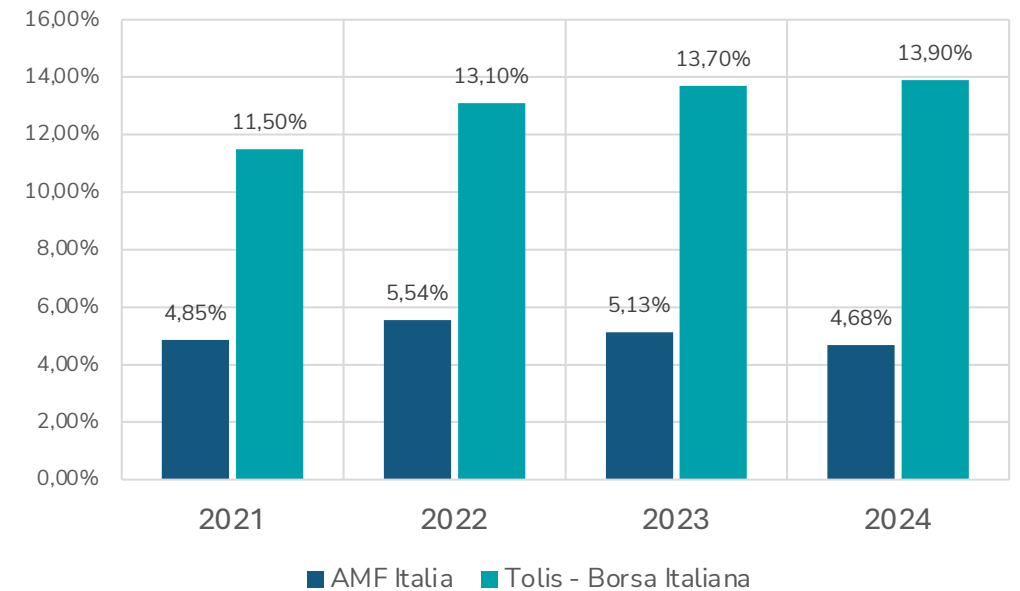
**Directa si è posizionata al quinto posto** nella classifica generale degli intermediari aderenti ad AMF Italia.

**Secondo il report Tolis di Borsa Italiana** la posizione di Directa sull'operatività sull'azionario italiano è diminuita leggermente dal 13,9% nel 2023 al 13,6% nel 2024. Complessivamente la quota globale di mercato di Directa è cresciuta di uno 0,2% passando dal 13,7% di un anno fa al 13,9% attuale.

Numero Eseguiti  
(milioni)



Market Share

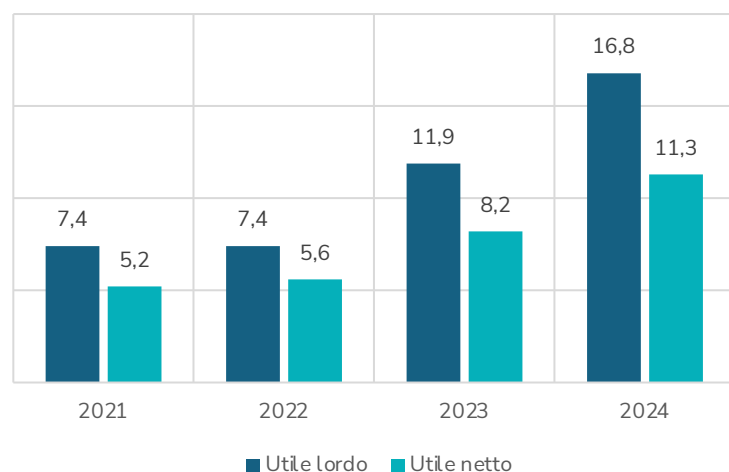


# Andamento ricavi, costi e utile netto

- **Utile netto** nel 2024 pari a €11,3 mln (rispetto al 2023 +37,8% erano €8,2 milioni).
- **Utile lordo finale** €16,8 mln (+41,2% erano €11,9 mln).
- **Ricavi** €37,3 mln (+26,6% erano €29,4).
- **Margine di interesse:** €20,8 mln. (+32,8% erano €15,7 mln).
- **Commissioni nette:** €16,5 mln (+20,2% erano €16,5 mln).
- **Spese per il personale:** €8,1 milioni (+12,5% erano €7,2 mln) per nuove assunzioni.
- **Altre spese amministrative:** €8,5 mln (+3,4% erano €8,2 mln).

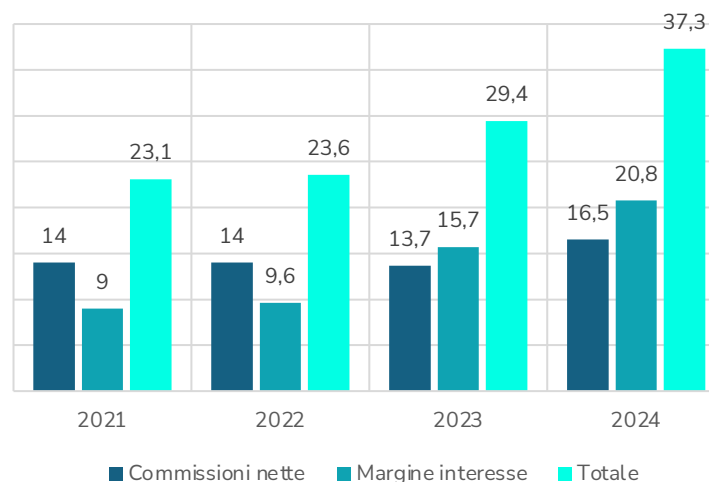
## Utile del Periodo

(milioni di euro)



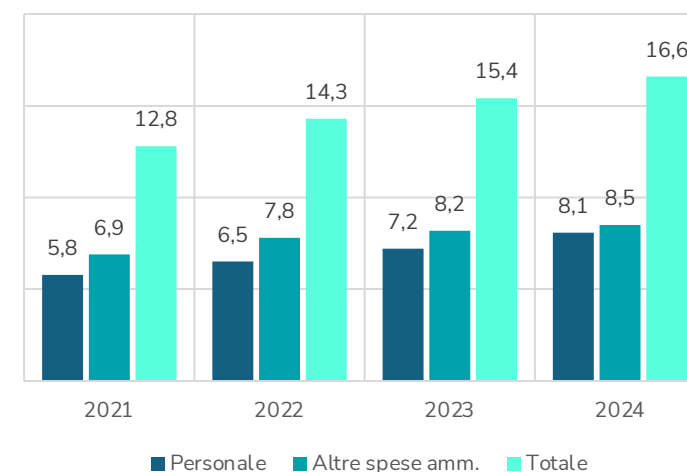
## Ricavi Complessivi

(milioni di euro)



## Spese Amministrative

(milioni di euro)

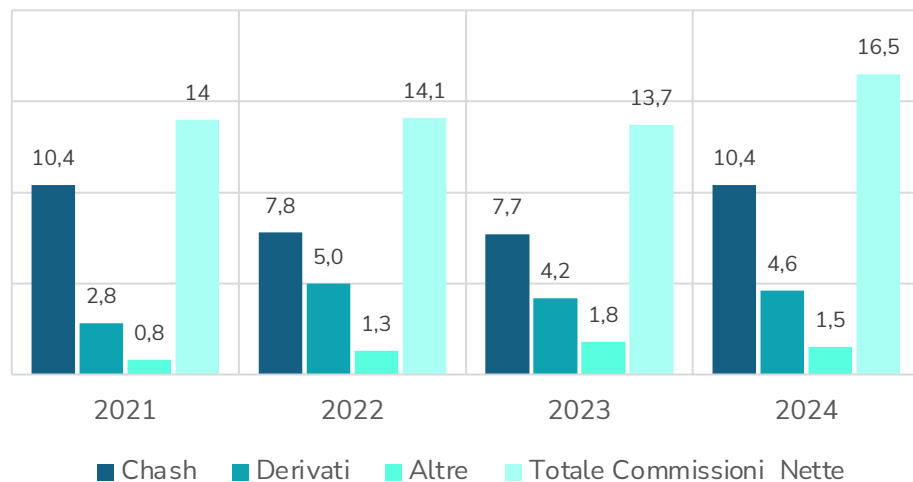


# Composizione delle voci di ricavo

- **Commissioni nette:** 16,5 milioni + 20,2% (erano €13,7mln).  
In dettaglio:
  - Commissioni del comparto «cash» pari a €10,4 mln (+34,5%).
  - Commissioni comparto «derivati» pari a €4,6 mln (+9%)
  - Commissioni «altri servizi» pari a €1,5 mln (-15,8%)
- **Interessi sulla liquidità della clientela** €16,2 mln +32,8% (erano €12,2 mln).
- Ai ricavi per gli interessi sulla liquidità in deposito si sono aggiunti i maggiori proventi su tutte le attività di finanziamento della SIM (“long overnight”, “short” e “swap interest”) nel 2024 sono state pari a €4,5 mln (+29,6% erano 3,5 mln).

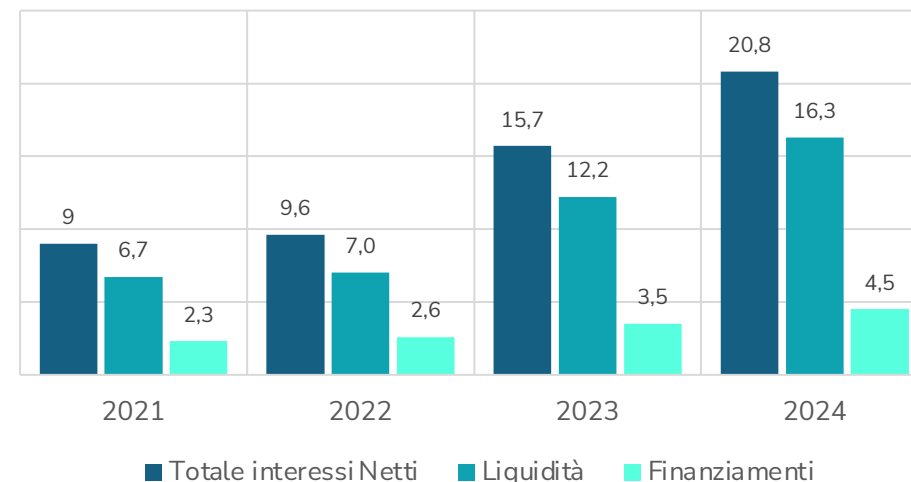
## Commissioni Nette

(milioni di euro)



## Interessi Netti

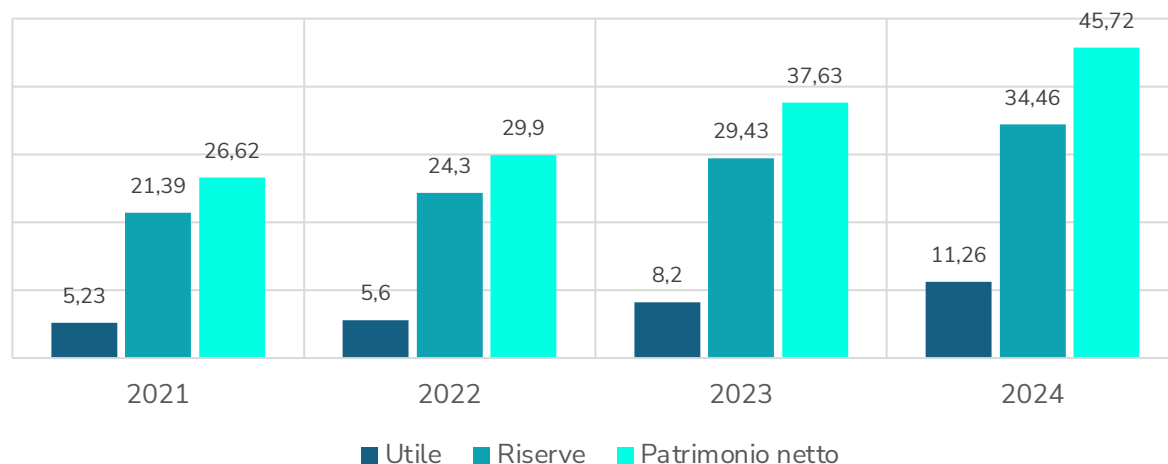
(milioni di euro)



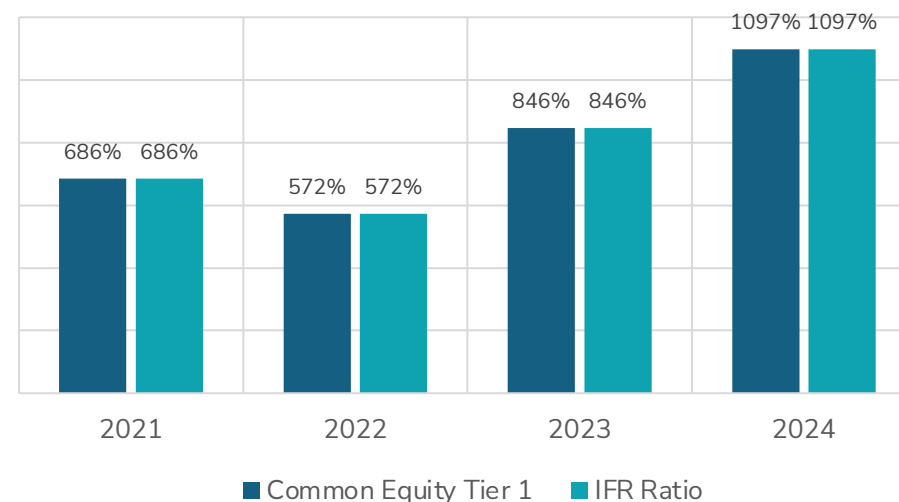
## Solida posizione patrimoniale

- **Patrimonio netto** al 31 dicembre 2024 è pari a €45,7 mln (+21,5% rispetto al 31 dicembre 2023, erano €37,6 mln) **È il più alto livello mai raggiunto dalla Società**, tenendo conto anche del dividendo da 3,187 milioni di euro pagato lo scorso maggio 2024.
- **Coefficiente IFR** che misura il rapporto fra patrimonio della Società e rischi ponderati ha raggiunto il 1097%, valore di oltre 10 volte superiore alla soglia regolamentare richiesto dalla normativa europea per le SIM.

**Patrimonio Netto**  
(milioni di euro)

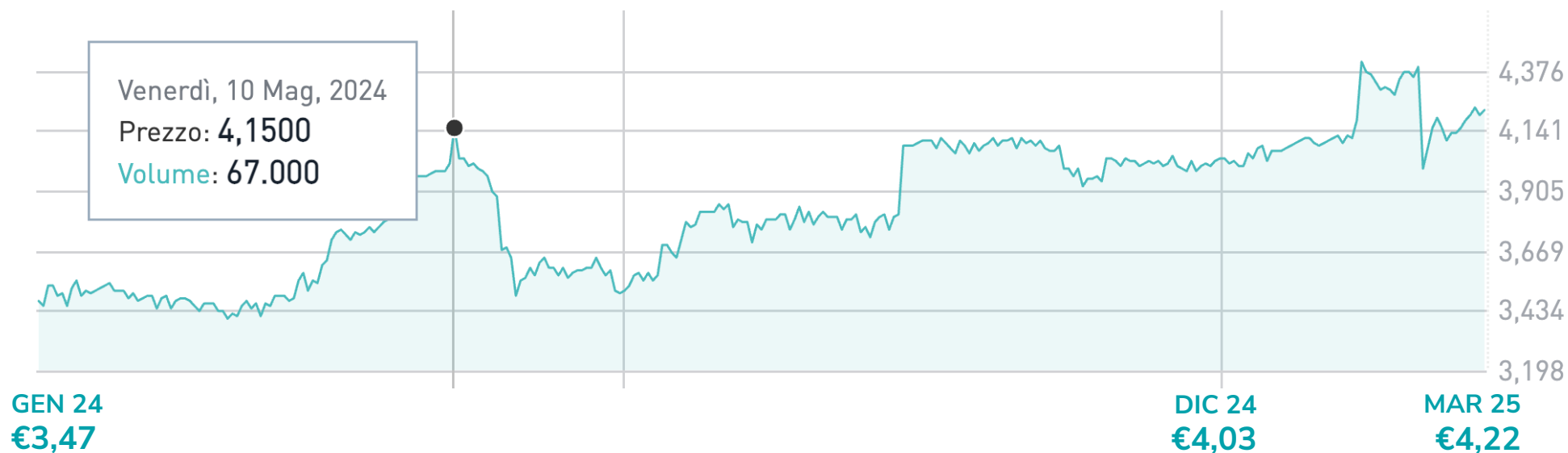


**Coefficienti IFR**



## Andamento titolo e capitalizzazione

- **Il prezzo per azione** del titolo nel 2024 è passato da €3,47 del 2 gennaio a €4,03 del 30 dicembre, con un massimo di €4,15 il 10 maggio.
- **Il titolo è cresciuto nel 2024** circa del 16,1%, con un massimo di rialzo nel periodo del 19,6%.
- **La capitalizzazione complessiva** alla fine del 2024 superiore a €79 milioni.



03

**DIRECTA**  
**VERSO IL**  
**FUTURO**

*PIANO STRATEGICO*

**UN AMBIZIOSO  
PIANO STRATEGICO  
PER CONSOLIDARE  
LA CRESCITA**

per rispondere proattivamente  
alle dinamiche di mercato  
e alle esigenze  
di investitori e trader



**DIGITALIZZAZIONE**

Modernizzazione dei processi e implementazione di soluzioni tecnologiche all'avanguardia per migliorare l'efficienza operativa e l'esperienza utente

Tre pilastri fondamentali.



**EDUCAZIONE FINANZIARIA**

Sviluppo del progetto Academy, volto a potenziare le competenze finanziarie e a favorire una maggiore consapevolezza degli strumenti

Offriremo un'esperienza  
all'avanguardia,  
anticipando le aspettative  
di una clientela  
sempre più diversificata.

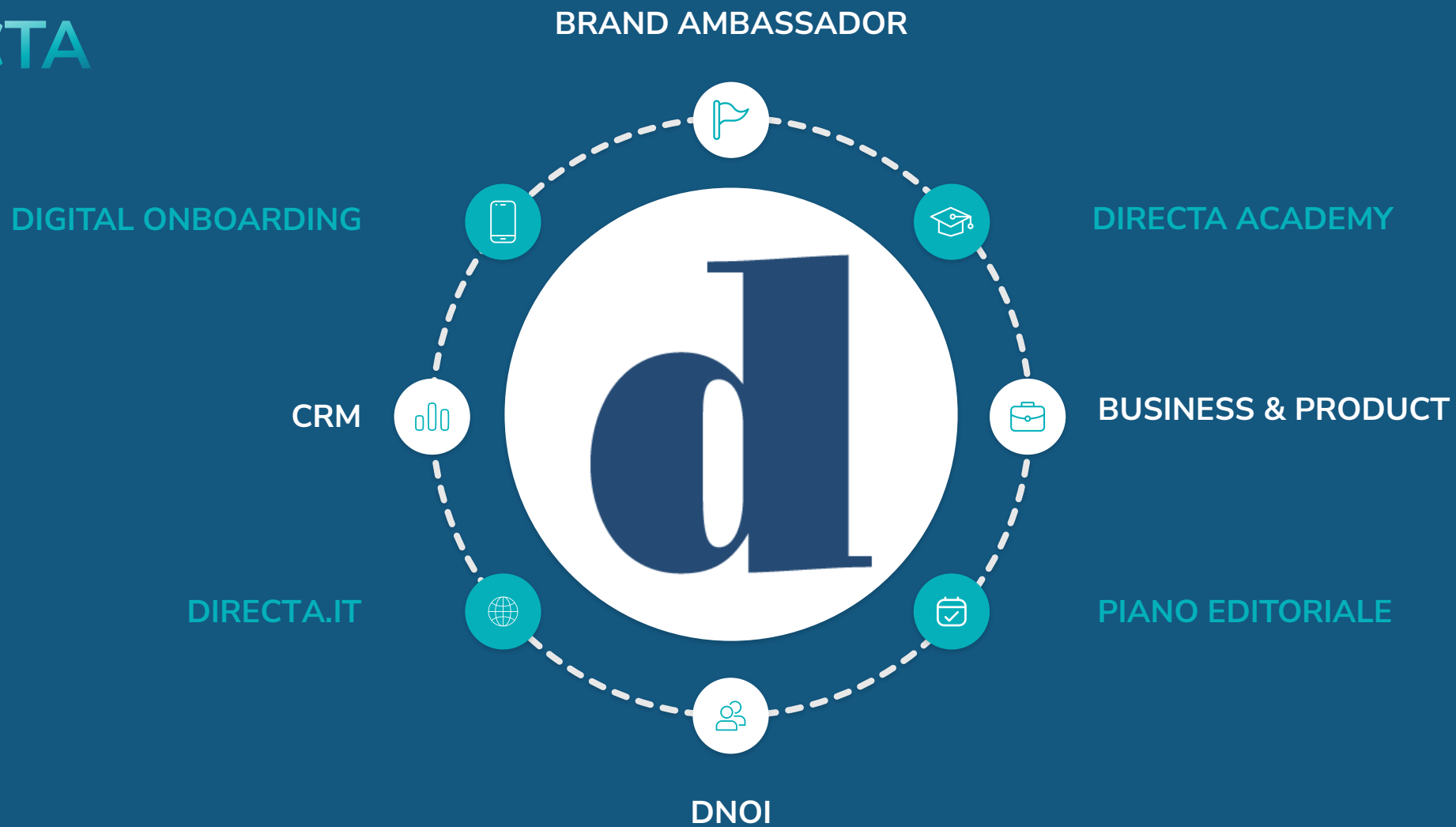


**DEMOCRATIZZAZIONE INVESTIMENTI ONLINE**

Creazione di un'offerta accessibile a un pubblico sempre più ampio, garantendo semplicità, innovazione e trasparenza



# LA NUOVA DIRECTA



**directa**

